

PERFILES EPIDEMIOLÓGICOS COMUNALES 2025

Comuna

70 - Altavista

1.1 Análisis Medellín

Este tablero es una herramienta diseñada para apoyar el análisis, la planeación y la toma de decisiones en salud pública desde una perspectiva territorial. Su objetivo es facilitar la comprensión de las condiciones de salud, los determinantes sociales y los principales eventos que afectan a las comunidades en cada una de las comunas y corregimientos de Medellín.

1.2 Análisis comunal

2. Población

Incluye una batería de indicadores que permiten caracterizar aspectos demográficos, sociales, epidemiológicos y territoriales, así como identificar los principales retos y necesidades en salud de cada territorio. Su estructura integra información proveniente de registros oficiales como DANE, SIVIGILA, RUAF, los resultados del Análisis de Situación de Salud (ASIS) participativo actualizado con la voz de las comunidades, entre otros.

3. Eventos de Interés en Salud Pública

4. Nacimientos

El tablero está organizado por capítulos que incluyen:

5.1 Mortalidad Causas

- Datos poblacionales proyectados al 2025 con actualización post Covid-19
- Principales eventos de interés en salud pública
- Indicadores sobre nacimientos y características de la salud materna
- Características de la mortalidad
- Problemáticas priorizadas desde el análisis participativo comunitario
- Historial de inversiones del Presupuesto Participativo
- Ideas de proyectos de presupuesto participativo para la vigencia 2025
- Distribución territorial de las inversiones

5.2 Mortalidad Población

6. ASIS Participativo

Este instrumento busca fortalecer el enfoque territorial en salud, articulando el conocimiento técnico con el saber comunitario, y ofreciendo insumos clave para la formulación, implementación y seguimiento de políticas y estrategias que respondan a las realidades y particularidades de cada territorio

7. Presupuesto Participativo

7.1 Ideas de proyecto PP

7.2. Distribución Territorial PP





Perfil de Salud Pública de Medellín: una ciudad que se transforma y se piensa desde sus territorios

Medellín es una ciudad profundamente diversa en su composición territorial, demográfica y social. El análisis detallado de los perfiles epidemiológicos de sus comunas y corregimientos permite identificar patrones comunes, expresiones propias de cada territorio y transformaciones sociales que configuran nuevos desafíos para la salud pública y la gestión territorial.

Composición poblacional - una ciudad en transición demográfica: La mayoría de las comunas presenta una predominancia de personas adultas jóvenes, junto a una creciente proporción de personas mayores, lo que confirma la transición demográfica hacia el envejecimiento poblacional. Esta tendencia es más visible en comunas como Laureles–Estadio, La Candelaria y El Poblado, mientras que corregimientos como San Sebastián de Palmitas y Santa Elena conservan estructuras más juveniles. Esta diversidad demográfica invita a repensar los servicios de salud desde un enfoque de curso de vida, que contemple el cuidado integral en todas las etapas y reconozca las especificidades de cada territorio.

Eventos de interés en salud pública - expresiones de las dinámicas territoriales: A nivel distrital, los eventos más notificados corresponden a violencia intrafamiliar y de género, infecciones respiratorias agudas, tuberculosis, agresiones por animales potencialmente transmisores de rabia e intentos de suicidio. Estas manifestaciones no solo responden a condiciones de salud, sino que también reflejan determinantes sociales como el hacinamiento, la pobreza, las desigualdades en el acceso a servicios, la contaminación ambiental y la fragmentación de los lazos comunitarios. Su abordaje requiere una lectura sensible al contexto y acciones articuladas con los actores locales.

Salud sexual, reproductiva y embarazo adolescente - trayectorias diversas y necesidades compartidas: Territorios como Popular, Santa Cruz, Manrique, Villa Hermosa y San Javier presentan condiciones que requieren especial atención en salud sexual y reproductiva, con presencia de embarazos en adolescentes, escolaridad interrumpida en gestantes, controles prenatales insuficientes y vínculos conyugales informales. En los corregimientos de San Antonio de Prado, Altavista y San Cristóbal también se evidencian maternidades tempranas en escenarios de baja protección social y acceso limitado a educación integral en sexualidad. Estas realidades refuerzan la necesidad de estrategias territoriales diferenciadas, construidas desde el diálogo entre los saberes institucionales y comunitarios, que promuevan la autonomía, el cuidado, la equidad y el acceso a servicios con enfoque de derechos.

Mortalidad - expresiones del cuidado pendiente: En Medellín, las causas más frecuentes de muerte corresponden a enfermedades crónicas no transmisibles como afecciones cardiovasculares, neoplasias y enfermedades respiratorias, sin dejar de lado la presencia de causas externas y enfermedades transmisibles. También se observan muertes en edades tempranas, incluyendo eventos perinatales, que reflejan trayectorias de vida marcadas por condiciones de vulnerabilidad. En comunas como Manrique, Doce de Octubre, San Javier y Villa Hermosa, estas causas se combinan con expresiones de inequidad social y acceso limitado a servicios de salud. En los corregimientos rurales, aunque se registran menos defunciones, persisten causas prevenibles en poblaciones jóvenes y adultas, lo cual evidencia brechas acumuladas. La coexistencia de múltiples causas de mortalidad y su distribución a lo largo del ciclo vital refuerzan la necesidad de respuestas territoriales integrales que fortalezcan el acceso oportuno a servicios, el cuidado comunitario y la promoción de la salud en todos los momentos de la vida.

Salud mental - una demanda común en clave comunitaria: La salud mental se posiciona como una de las principales inquietudes expresadas desde los territorios. Situaciones como el estrés, el aislamiento, el consumo de sustancias psicoactivas y la pérdida de vínculos sociales afectan a personas de todas las edades. La salud mental no es solo una expresión de malestar, sino también una dimensión central del bienestar colectivo. Las comunidades también visibilizan problemáticas emergentes como el consumo normalizado en jóvenes, las violencias basadas en género, la inseguridad vial y el deterioro ambiental. Estos escenarios exigen respuestas sensibles, sostenidas y construidas desde el reconocimiento mutuo entre lo institucional y lo comunitario.

Participación comunitaria y presupuesto participativo - diálogo, cuidado y construcción colectiva: El ejercicio participativo en salud permitió no solo reconocer los retos que habitan en cada territorio, sino también visibilizar propuestas y apuestas comunitarias para transformarlos. Iniciativas orientadas al autocuidado, la salud mental, la prevención de adicciones, el fortalecimiento de redes de apoyo y el acompañamiento a personas cuidadoras emergen como expresiones vivas de participación con sentido. En este marco, el presupuesto participativo se consolida como una herramienta de planificación territorial, salud pública y democracia local, donde las voces de la comunidad trazan caminos de bienestar común y dignidad compartida.



ANALISIS GENERAL

Comuna



70 - Altavista



Composición Demográfica

Altavista es un corregimiento que combina áreas rurales y urbanizadas, con una población mayoritariamente femenina y una alta concentración de personas adultas y mayores. Este perfil demográfico exige un enfoque de salud integral que responda tanto a las necesidades del entorno rural como a las dinámicas urbanas, priorizando el acceso oportuno, el cuidado preventivo y la promoción del bienestar físico, mental y comunitario.

Eventos de Interés en Salud Pública

Los principales eventos que afectan la salud colectiva son la violencia de género e intrafamiliar, agresiones por animales potencialmente transmisores de rabia, dengue, ira por virus nuevo y enfermedades huerfanas - raras. Estas situaciones reflejan desafíos importantes para la salud pública del territorio, relacionados con aspectos como la salud mental, la convivencia, el bienestar ambiental, la prevención de enfermedades infecciosas y la promoción de entornos protectores. Se hace necesario fortalecer las redes comunitarias, garantizar el acceso oportuno a servicios de salud, y avanzar en estrategias integrales que respondan a las realidades sociales y culturales de cada territorio.

Salud Sexual, Reproductiva y Embarazo Adolescente

En el corregimiento Altavista se reportan embarazos en adolescentes y maternidades en mujeres jóvenes, muchas de ellas con escolaridad intermedia y sin un vínculo conyugal formal. Si bien la mayoría accede a controles prenatales y servicios de salud, se presentan casos de no aseguramiento y condiciones sociales que pueden afectar la vivencia plena del proceso gestante. Estas situaciones, enmarcadas en un contexto rural con dinámicas específicas, invitan a reforzar la educación integral en sexualidad, garantizar el acceso equitativo a servicios y acompañar de forma cercana a las mujeres en su camino hacia una maternidad consciente y protegida. Desde una mirada sensible y equitativa, el cuidado y la promoción de derechos sexuales y reproductivos siguen siendo prioridades fundamentales en el territorio.

Mortalidad

Las principales causas de muerte en Altavista corresponden a enfermedades crónicas no transmisibles como afecciones cardiovasculares, neoplasias y enfermedades respiratorias. También se evidencian eventos atribuibles a condiciones del entorno, como causas externas y enfermedades transmisibles. Aunque la mayoría de las defunciones ocurre en personas mayores, se registran muertes en edades tempranas y perinatales que invitan a fortalecer la prevención desde etapas iniciales de la vida. Este patrón resalta la importancia de implementar estrategias comunitarias que promuevan el cuidado continuo, el acceso oportuno a servicios y la equidad en la salud territorial.

Problemáticas Priorizadas por la Comunidad (ASIS Participativo)

La comunidad de Altavista identificó como problemáticas prioritarias las enfermedades respiratorias asociadas a la contaminación producida por ladrilleras, volquetas, humo de leña y asados con carbón; enfermedades cardiovasculares derivadas de malos hábitos alimenticios, sedentarismo, estrés y factores hereditarios; afectaciones a la salud mental vinculadas a la falta de acompañamiento familiar, el uso excesivo de redes sociales, el bullying y la pérdida de valores; el aumento de casos de cáncer relacionado con alimentación procesada y factores emocionales; y las violencias basadas en género, presentes en todo el territorio, influenciadas por el machismo, la intolerancia y la falta de diálogo.

Inversión en Salud con Recursos de Presupuesto Participativo

Entre 2020 y 2025, Altavista ha invertido más de \$4.332 millones en salud mediante presupuesto participativo. Los recursos se han destinado principalmente a programas de salud oral (prótesis dentales y ortodoncia), salud visual, Estilos de Vida Saludable, fortalecimiento emocional y familiar a través del programa Familias Fuertes y Resilientes, y acompañamiento en salud mental mediante Escuchaderos. También se han ejecutado acciones en salud comunitaria, promoción del autocuidado, seguimiento a proyectos financiados mediante interventoría técnica, y campañas educativas con enfoque diferencial.

Ideas de Proyecto 2026

Las propuestas para 2026 se enfocan en la continuidad de estrategias como Estilos de Vida Saludable, Medellín Te Quiere Saludable, y Familias Fuertes y Resilientes. Se proyectan acciones de acompañamiento a personas con discapacidad, prevención del consumo de sustancias y promoción de la salud emocional a través de Centros de Escucha y Escuchaderos, salud visual con entrega de lentes, ortodoncia preventiva y rehabilitación oral, prevención de ITS y violencias sexuales, vacunación contra el neumococo y fortalecimiento

POBLACIÓN

Actualización POST COVID-19

Comuna

70 - Altavista

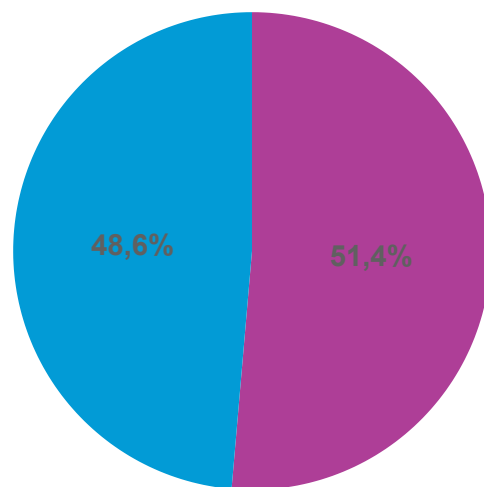
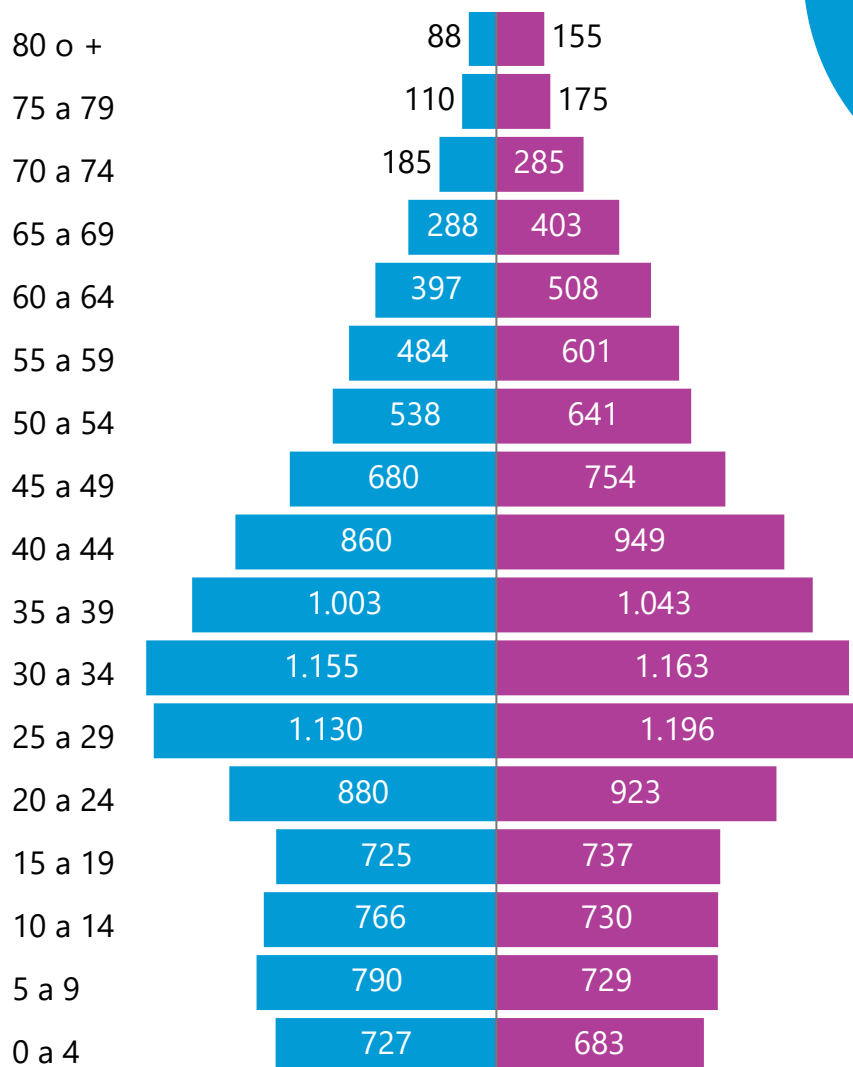
41.440

Hombres

Mujeres

20.155

21.285



● Mujer
● Hombre

Curso de vida	Total	%
1. Primera infancia (0-5 años)	3.161	7,63%
2. Infancia (6-11 años)	3.448	8,32%
3. Adolescencia (12-17 años)	3.382	8,16%
4. Juventud (18-28 años)	7.904	19,07%
5. Adultez (29 a 59 años)	18.374	44,34%
6. Persona mayor (60 años o más)	5.171	12,48%
Total	41.440	100,00%

Hombres - Mujeres



Alcaldía de Medellín

Distrito de
Ciencia, Tecnología e Innovación



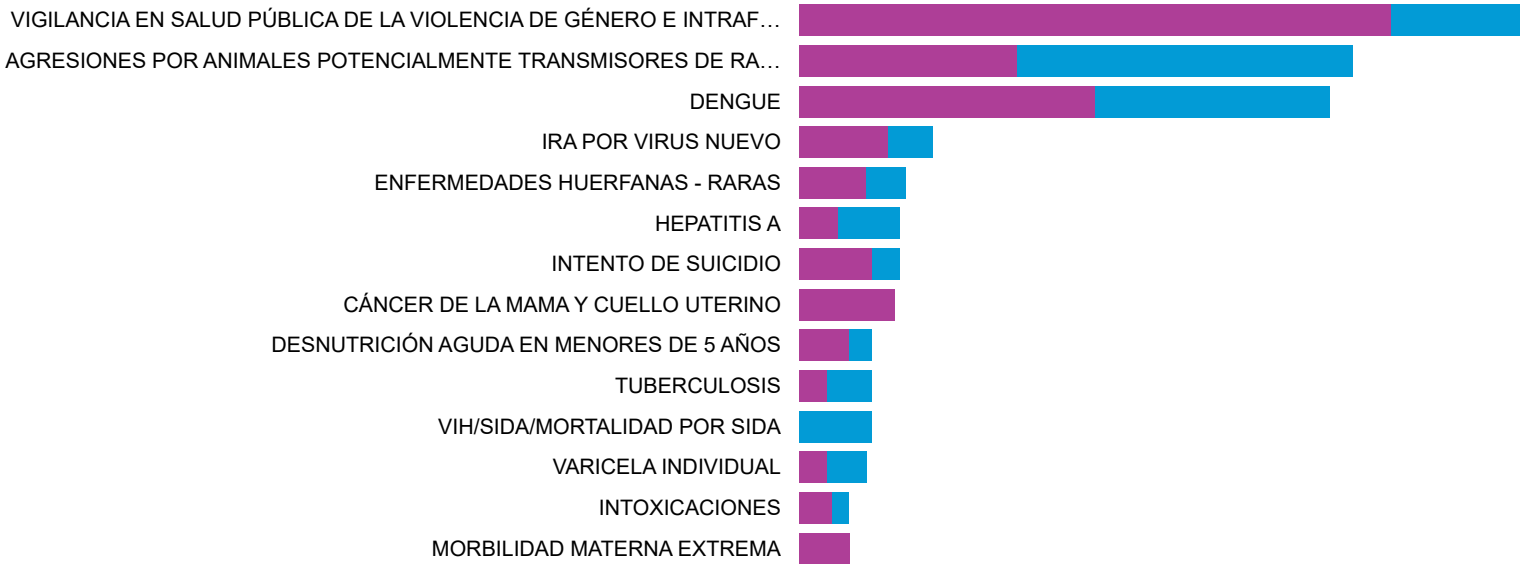
EVENTOS DE INTERÉS EN SALUD PÚBLICA

Comuna

70 - Altavista

sexo Evento	F		M		Total	
	Total	%	Total	%	Total	%
VIGILANCIA EN SALUD PÚBLICA DE LA VIOLENCIA DE GÉNERO E INTRAFAMILIAR	106	19,59%	23	4,25%	129	23,84%
AGRESIONES POR ANIMALES POTENCIALMENTE TRANSMISORES DE RABIA	39	7,21%	60	11,09%	99	18,30%
DENGUE	53	9,80%	42	7,76%	95	17,56%
IRA POR VIRUS NUEVO	16	2,96%	8	1,48%	24	4,44%
ENFERMEDADES HUERFANAS - RARAS	12	2,22%	7	1,29%	19	3,51%
HEPATITIS A	7	1,29%	11	2,03%	18	3,33%
INTENTO DE SUICIDIO	13	2,40%	5	0,92%	18	3,33%
CÁNCER DE LA MAMA Y CUELLO UTERINO	17	3,14%			17	3,14%
DESNUTRICIÓN AGUDA EN MENORES DE 5 AÑOS	9	1,66%	4	0,74%	13	2,40%
TUBERCULOSIS	5	0,92%	8	1,48%	13	2,40%
VIH/SIDA/MORTALIDAD POR SIDA			13	2,40%	13	2,40%
VARICELA INDIVIDUAL	5	0,92%	7	1,29%	12	2,22%
INTOXICACIONES	6	1,11%	3	0,55%	9	1,66%
MORBILIDAD MATERNA EXTREMA	9	1,66%			9	1,66%
DEFECTOS CONGENITOS	3	0,55%	5	0,92%	8	1,48%
ENFERMEDAD TRANSMITIDA POR ALIMENTOS O AGUA (ETA)	4	0,74%	4	0,74%	8	1,48%
SIFILIS GESTACIONAL	8	1,48%			8	1,48%
MALARIA	2	0,37%	3	0,55%	5	0,92%
PAROTIDITIS	2	0,37%	2	0,37%	4	0,74%
ESI - IRAG (VIGILANCIA CENTINELA)	1	0,18%	2	0,37%	3	0,55%
IAD - INFECCIONES ASOCIADAS A DISPOSITIVOS - INDIVIDUAL			3	0,55%	3	0,55%
LESIONES DE CAUSA EXTERNA	2	0,37%	1	0,18%	3	0,55%
MORTALIDAD PERINATAL Y NEONATAL TARDÍA	3	0,55%			3	0,55%
CÁNCER EN MENORES DE 18 AÑOS			2	0,37%	2	0,37%
HEPATITIS B, C Y COINFECCIÓN HEPATITIS B Y DELTA			2	0,37%	2	0,37%
INFECCION RESPIRATORIA AGUDA GRAVE IRAG INUSITADA	2	0,37%			2	0,37%
INFECCIONES DE SITIO QUIRÚRGICO ASOCIADAS A PROCEDIMIENTO MÉDICO QUIRÚRGICO	1	0,18%			1	0,18%
SIFILIS CONGENITA			1	0,18%	1	0,18%
Total	325	60,07%	216	39,93%	541	100,00%

sexo ● F ● M

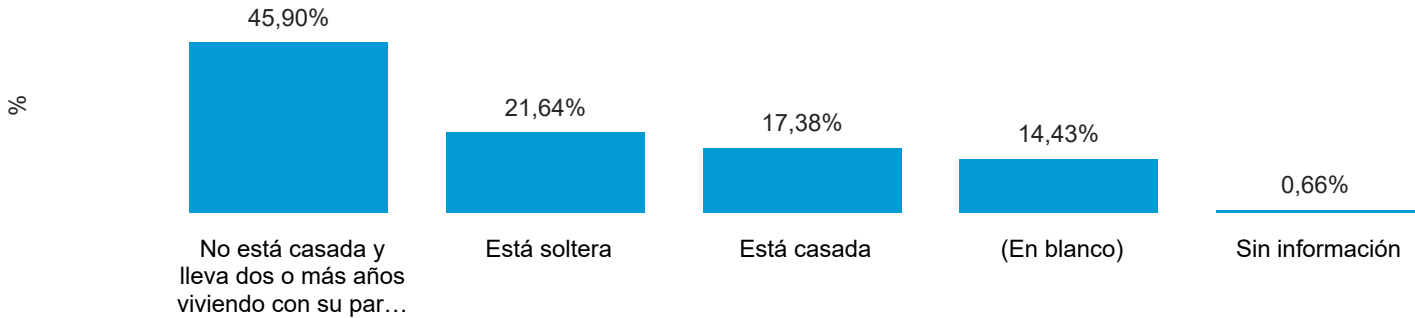




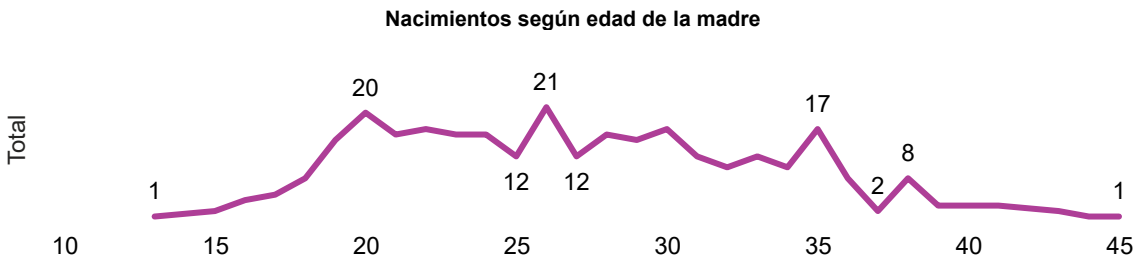
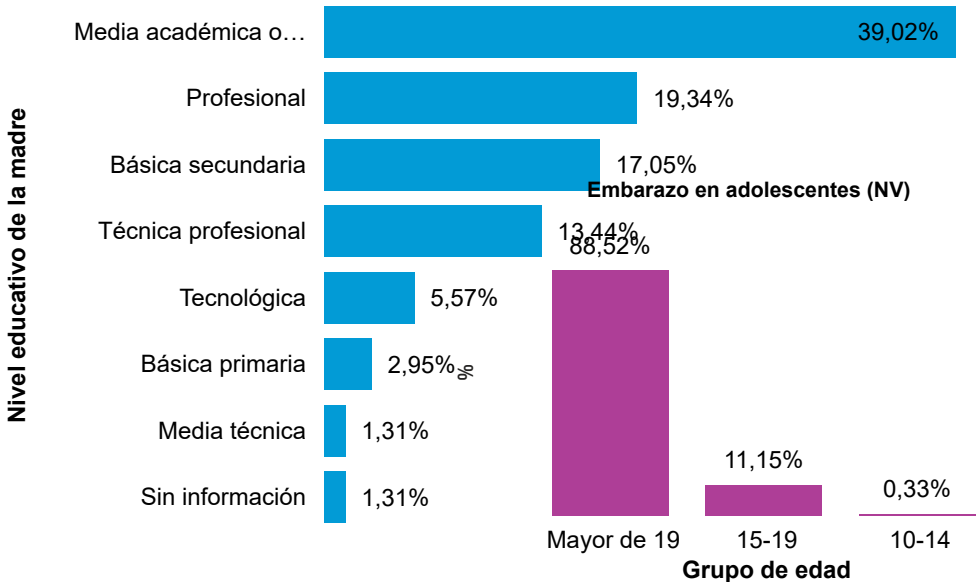
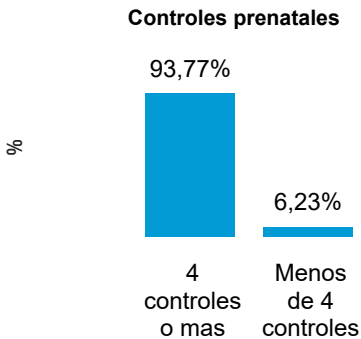
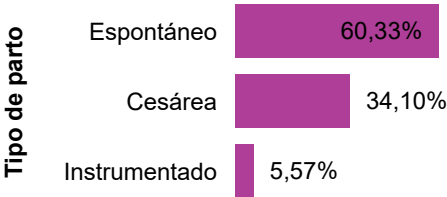
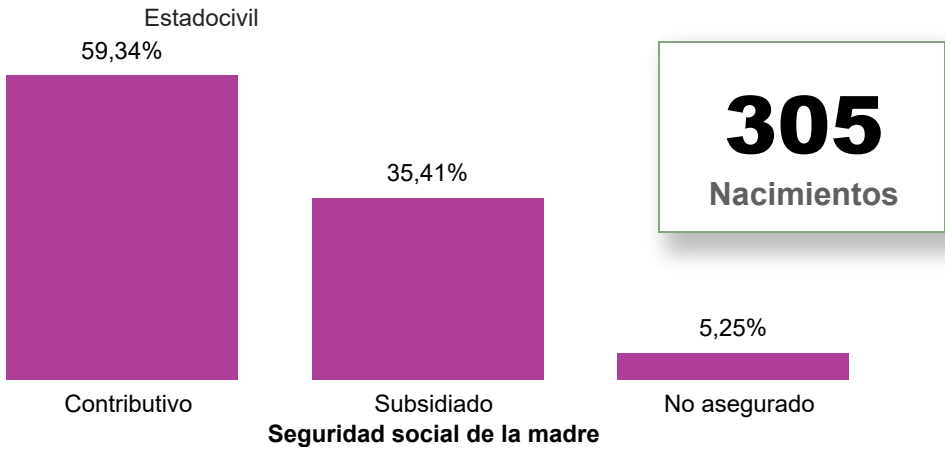
NACIMIENTOS

Comuna

70 - Altavista



Barrio	Total	%
Altavista Sector Central	91	29,84%
Aguas Frias	45	14,75%
Área de Expansión Altavista	40	13,11%
Área de Expansión Belén Rincón	40	13,11%
San Jose del Manzanillo	25	8,20%
El Corazón El Morro	22	7,21%
San Pablo	18	5,90%
La Esperanza	11	3,61%
Suburbano Altavista	8	2,62%
Buga Patio Bonito	5	1,64%
Total	305	100,00%





MORTALIDAD

Comuna

70 - Altavista

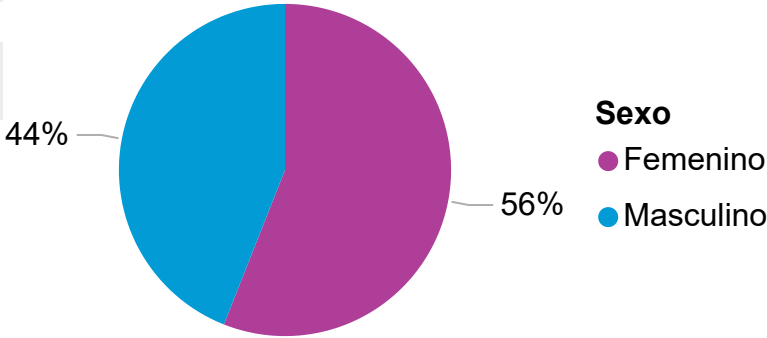
Grandes causas

Todas

Grupo OPS

	Total	%
Enfermedades del sistema circulatorio	56	37,33%
Neoplasias (Tumores)	34	22,67%
Todas las demas enfermedades	34	22,67%
Enfermedades Transmisibles	12	8,00%
Causas externas	9	6,00%
Signos, sintomas y afecciones mal definidas	4	2,67%
Ciertas afecciones originadas en el periodo perinatal	1	0,67%
Total	150	100,00%

158
Total defunciones



Subgrupo

	Total	%
Enfermedades isquemicas del corazon	26	16,46%
Enfermedades cerebrovasculares	11	6,96%
Las demas enfermedades del sistema circulatorio	10	6,33%
Feto y recién nacido afectados por complicaciones obstetricas y traumatismo del nacimiento	9	5,70%
Tumor maligno de los organos digestivos y del peritoneo, excepto estomago y colon	9	5,70%
Enfermedades hipertensivas	8	5,06%
Enfermedades cronicas de las vias respiratorias inferiores	7	4,43%
Enfermedades del sistema urinario	7	4,43%
Agresiones (homicidios)	6	3,80%
Enfermedades del sistema nervioso, excepto meningitis	6	3,80%
Infecciones respiratorias agudas	6	3,80%
Resto de enfermedades del sistema digestivo	5	3,16%
Resto de las enfermedades	4	2,53%
Signos, sintomas y afecciones mal definidas	4	2,53%
Tumor maligno de la mama de la Mujer	4	2,53%
Tumor maligno de la traquea, los bronquios y pulmon	4	2,53%
Tumor maligno de otros organos genitourinarios	4	2,53%
Leucemia	3	1,90%
Resto de enfermedades del sistema respiratorio	3	1,90%
Resto de tumores malignos de otras localizaciones y de las no especificadas	3	1,90%
Total	158	100,00%



MORTALIDAD

Comuna

70 - Altavista

Grandes causas

Todas

Subgrupo

Todas

158

Total defunciones



Seguridad social

Subsidiado

49,37%

Contributivo

43,04%

Sin información

6,33%

Excepción

0,63%

No asegurado

0,63%



RESULTADOS DEL ANÁLISIS DE SITUACIÓN DE SALUD PARTICIPATIVO

Comuna

70 - Altavista

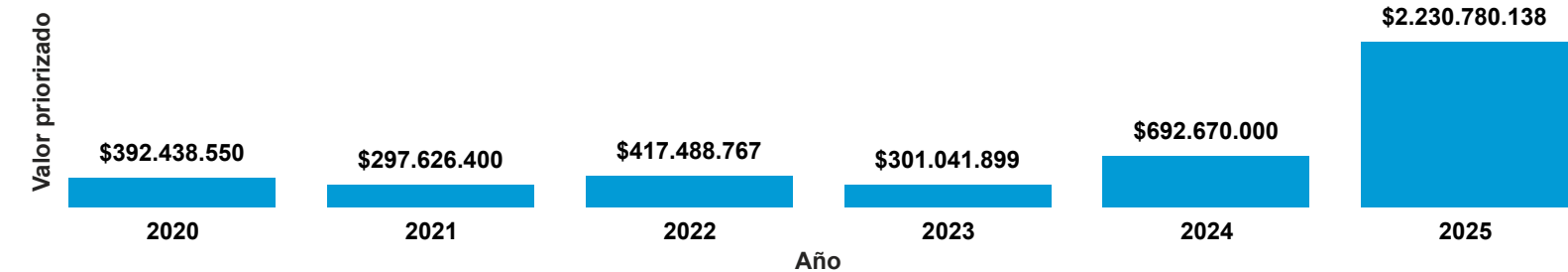
Priorización	Categoría	Descripción de la problemática
1	Enfermedades Respiratoria	Debido a la presencia de ladrilleras, las cuales generan mucha contaminación, la tala de árboles, el aire está muy contaminado, tránsito de volquetas que realizan cargas de material, incendios, presencia de partículas de carros que contaminan el ambiente, incremento por consumo de tabaco, humo de leña, asados con carbón que desprenden mucho humo, y falta de control de las entidades encargadas de ejercer control y sanción. Esta problemática se presenta más en la centralidad y en aguas frías
2	Enfermedades cardiovasculares	Presentada por factores como la mala alimentación, condiciones genéticas hereditarias, falta de estilos de vida saludables, falta de actividad física y estrés. Esta problemática se presenta de manera generalizada en todo el territorio
3	Salud Mental	Aumento debido a la falta de ocupación del tiempo libre, falta acompañamiento familiar, estrés, falta de diálogo y comunicación, problemas económicos, problemas amorosos, mal encausamiento del acceso a la tecnología, sociedad consumista, acceso a redes sociales por no tener una aceptación, bullying y falta de valores éticos y morales en la sociedad. Estos problemas de salud mental se presentan de manera generalizada en todo el territorio
4	Cáncer	Su aumento se da por causas como consumo de sustancias químicas en productos procesados, condiciones genéticas hereditarias, preocupación y pensamientos negativos. Esto se presenta de manera generalizada en todo el territorio.
5	Violencias basadas en género	Incremento por intolerancia, mala comunicación, machismo y abuso de poder. La comunidad indicó que estos hechos se registran en todo el territorio.

PRESUPUESTO PARTICIPATIVO

Comuna

70 - Altavista

Valor priorizado por Año



Inversión total por estrategia y año

Estrategia	2020	2021	2022	2023	2024	2025	Total
Familias Fuertes Y Resilientes						\$1.222.824.900	\$1.222.824.900
Salud Oral -Ortodoncia Preventiva E Interceptiva	\$151.110.750		\$242.216.957	\$132.793.320	\$399.870.000	\$210.079.200	\$1.136.070.227
Salud Visual	\$160.435.800	\$211.140.000	\$94.284.450	\$83.438.231	\$184.800.000	\$265.728.000	\$999.826.481
Salud Oral-Prtesis Dental	\$80.892.000		\$80.987.360	\$84.810.348	\$108.000.000	\$187.980.600	\$542.670.308
Estilos De Vida Saludable		\$86.486.400				\$198.228.550	\$284.714.950
Interventoria						\$145.938.888	\$145.938.888
Total	\$392.438.550	\$297.626.400	\$417.488.767	\$301.041.899	\$692.670.000	\$2.230.780.138	\$4.332.045.754

Beneficiarios proyectados por estrategia y año

Estrategia	2021	2022	2023	2024	2025
Estilos De Vida Saludable	154				325
Familias Fuertes Y Resilientes					900
Salud Oral -Ortodoncia Preventiva E Interceptiva		189	140	300	150
Salud Oral-Prtesis Dental		160	140	100	150
Salud Visual	1098	60	309	600	800



IDEAS DE PROYECTO PRESUPUESTO PARTICIPATIVO 2026

Comuna

70 - Altavista

Idea de Proyecto	Actividad	Unidad de Medida	Cantidad mínima a ejecutar	Cantidad de beneficiarios a impactar
Promoción de la salud y prevención de la enfermedad para todos y todas	A) Estilos de Vida Saludable (EVS): Generar espacios de reflexión individual y colectiva en torno a la adopción de los 7 hábitos y estilos de vida saludable.	A) Unidad/grupos	A) 9 B) 1	A) 445 B) 500 familias aprox
	B) Medellín Te Quiere Saludable (MTQS): Actividades de promoción de la salud y prevención de la enfermedad realizadas por un equipo básico de salud para la atención integral de la población en el marco del Modelo de Atención Integral Territorial.	B) Unidad/equipo básico	C) 80 D) 1 E) 100	C) 80 D) 500 aprox E) 100
	C) Familias cuidadoras de tus capacidades: Acciones de información educación y comunicación para la salud en el entorno hogar a las familias que tienen integrantes con discapacidad	C) Persona	F) 1	F) 500
	D) Prevención de Adicciones en Adolescente y Jóvenes (Centro de Escucha-Sustancias Psicoactivas): Conjunto de procedimientos en salud mental donde se hace prevención del consumo de psicoactivos, ludopatía, otras adicciones	D) CE	G) 300	G) 300
	E) Familias Fuertes y Resilientes - (FFR): Estrategia para incidir de manera positiva en hábitos y conductas protectoras, desde una construcción sociocultural con énfasis en la cultura del cuidado, la convivencia, la prevención de formas de violencia para la promoción de la salud mental en el entorno familiar	E) Familias	H) 200	H) 200
	F) EEscuchaderos (Salud Mental): Puntos de acompañamiento en salud mental por parte de profesionales en Psicología que se ubican en instituciones públicas y privadas o espacios comunitarios para desarrollar actividades de información, orientación e intervención breve en salud mental.	F) Unidad	I) 100	I) 100
	G) Salud Visual: Acciones de promoción y prevención en salud visual a personas mayores de 13 años, con evaluación optométrica, entrega de lentes y monturas.	G) Persona	J) 300	J) 300
	H) Salud oral - Prótesis dentales: Acciones de rehabilitación de la función masticatoria con la adaptación o instalación de tres (3) tipos de prótesis dentales removibles (acrílica, metálica y total).	H) Persona	K) 30	K) 30
	I) Salud oral- Ortodoncia Preventiva e interceptiva: Acciones para guiar el crecimiento y desarrollo dentario desde sus inicios hasta alcanzar el comienzo de la dentición mixta en niños y niñas de 6 a 10 años, busca interrumpir la progresión de anomalías dentomaxilares en forma precoz.	I) Persona	L) 1	L) 1000
	J) Vacunación Neumococo: aplicación intra y extramural de los biológicos para prevenir las infecciones respiratorias por la bacteria del Neumococo	J) Persona	M) 400	M) 400
	K) Adherencia al tratamiento de la Tuberculosis:	K) Persona	N) 300	N) 300
		L) CE	O) 1	O) 250
		M) Persona	P) 1	P) NA
		N) Persona		
		O) Unidad		
		P) Unidad		



DISTRIBUCIÓN TERRITORIAL DEL PRESUPUESTO PARTICIPATIVO

Comuna



70 - Altavista



Nodo

Distribución Territorial

DISTRIBUCION	NUMERO	BARRIOS
Nodo	1	Aguas frias: Aguas frias parte alta, SanPablo Aguas frias, La Playita- La Isla
Nodo	2	Centralidad: Buga patio bonita, centralidad, La Esperanza
Nodo	3	Manzanillo: Jardin, San Jose de Manzanillo, Tres Cruces, El reposo
Nodo	4	Morro Corazon: Travesias el morro, Tanques, Monteverde

